A

.....
.....
.....
.....
.....
.....
.....
.....
.....
.....
.....
.....
.....
.....70.595.32 842.04 12 1

A

2010

| | |
|---|---|
| | |
| | |
| | |
| | |
| | |
| | |
| | |
| | |
| | |
| | |
| | |
| | |

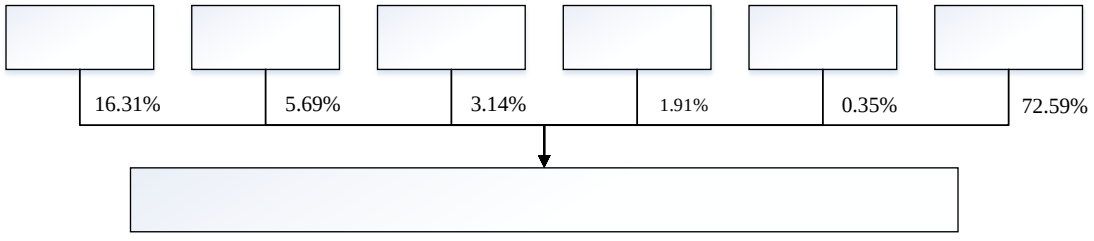




1 ?0r .òBI•D ..Í£• 6a.xc )•"Brƒa“ Ó“m RÐ™ ˜ar” —BÓ1Ó™ Í1(6 1 ?1 o As …£Š'€ R•Å ì BWY 2c 1rÍ™ $'(6 1 ?0

| | | | | |
|---|---|---|---|---|
| | | | | |
| | | | | |
| | | | | |
| | | | | |

| | | | |
|---|---|---|---|
| | | | |
| | | | |
| | | | |
| | | | |
| | | | |
| | | | |

| | | | | |
|---|---|---|---|---|
| | | 278,847.42 | | 352,548.57 |
| | | 222,467.88 | | 154,335.09 |
| | | 501,315.30 | | 506,883.67 |
| | | 126,447.29 | | 146,011.39 |
| | | 1,299.11 | | 2,000.21 |
| | | 127,746.41 | | 148,011.60 |

| | | | | |
|---|---|---|---|---|
| | | 29,618.76 | | 19,070.63 |
| | | 28,836.01 | | 18,307.15 |
| | | 23,784.58 | | 16,622.92 |
| | | 23,677.99 | | 16,523.93 |
| | | 0.48 | | 0.33 |
| | | 0.48 | | 0.33 |

| | | | | |
|---|---|---|---|---|
| | | 60,082.97 | | 25,426.89 |
| | | -39,326.51 | | -10,814.43 |
| | | -11,868.81 | | -7,120.69 |
| | | 8,684.82 | | 7,419.98 |

| | | **2023.12.31/ 2023** | **2022.12.31/ 2022** | **2021.12.31/ 2021** |
|---|---|---|---|---|
| | | 2.21 | | |
| | | 1.85 | | |
| | | 25.48% | | |
| | | 5.31 | | |
| | | 5.56 | | |
| | | 47,101.29 | | |
| | | 25.32 | | |
| | | 1.21 | | |
| | | 0.18 | | |

A

A

1.00

46,560,847

65,375,231 13.22%

30%

2023 3 7 4.50 /
20 A
80% 20 = 20
/ 20

P1=P0-D

P1=P0/(1+N)

P1=(P0-D)/(1+N)

P1 P0 D
N

2023 4 25 2022 2022
2022 12 31 494,685,819
10 1.00 49,468,581.90
2023 6
19

4.50 / 4.40
/ P1=P0-D=4.50 / -0.10 / =4.40 /

2024 5 7 2023 2023
2023 12 31 494,685,819
10 2.00 98,937,163.80
2024 5
17 4.20 /

36

12 2024 3 18 2024

2025 2 1

1

2

3

4

5

1

2

3

1

2

3

4

1

2

3

4

5

6

7

8

9

2023 6 2

A

A

2023 3 6

2023 3 7

2023 7 13

2023 7 14

2023

2023 8 27

2023

2023 8 28 2023

2023 12 22

2023

2023 12 23 2023

2024 2 28

2024 2 29

2024 5 20

2024 5 21

2023 3 23 2023

2023 3 24

2024 3 18 2024

2024 3 19

| | | |
|---|---|---|
| | | |
| | | |
| | | |

| | |
|---|---|
| | |
| 3 | |
| 4 / | |
| | |
| | |

**1**

2023

A

**2**

2023

4.50 / 2022 2023 2023

4.20 /

**3**

2023 3 23

**2**

20

20

2022 375

1

**3**

**4**

2023

2023 3 7

4.50 / 20 A

80% 2022 2023 2023

4.20 /

**5**

36

**6**

**7**

**A**

**1**

2021 2022 2023

66,672.49 69,101.98 68,828.15

18.91% 23.08% 24.68%

2021 2022 2023

2,167.89 3,927.83
4,140.19 2.92% 5.03%
5.35%

**2**

2021 2022 2023
50,530.82 68,481.69 44,711.04
14.33% 22.88% 16.03% 2021 2022 2023
9,997.09 / 10,417.51
/ 10,112.62 / /

**1**

2021 2022 2023 370,195.65
311,864.09 366,082.37 16,523.93
847.58 23,677.99

**2**

2021 2022 2023

10.87% 7.85% 13.98%

**3**

2021 2022 2023

86.09% 68.20% 69.70%

**4**

**5**

**2**

**3**

**4**

**5**

**1**

**2**

**3**

**1**

**2**

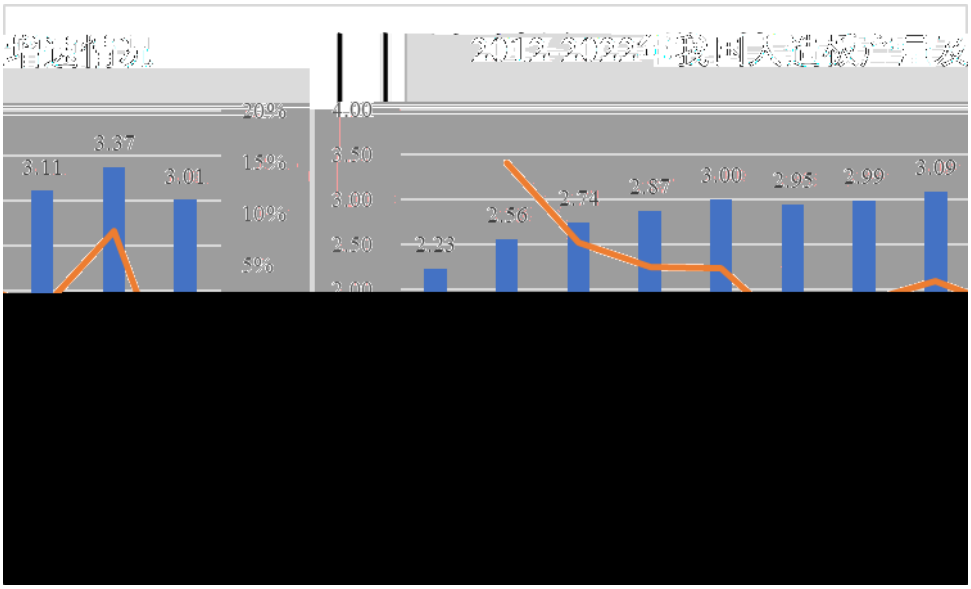
20%
15%
10%
5%
3.11
3.37
3.01
4.00
3.50
3.00
2.50
2.23
2.56
2.74
2.87
3.00
2.95
2.99
3.09

2023 7 24

2023

141.07 33.48%

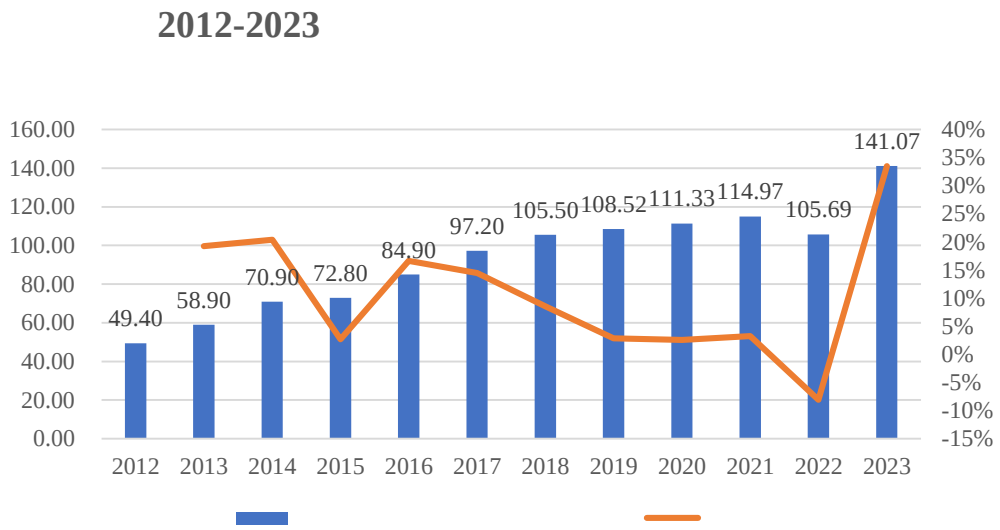
2012-2023
160.00
140.00
120.00
100.00
80.00
60.00
40.00
20.00
0.00
40%
35%
30%
25%
20%
15%
10%
5%
0%
-5%
-10%
-15%
49.40
58.90
70.90
72.80
84.90
97.20
105.50
108.52
111.33
114.97
105.69
141.07
2012
2013
2014
2015
2016
2017
2018
2019
2020
2021
2022
2023

**1**

1

1

**2**

[2018]22

A

（本页无正文，为《海通证券股份有限公司关于齐峰新材料股份有限公司向特定对象发行A股股票之发行保荐书》之签字盖章页）

项目协办人签名：

颜 安

2024年 10月 28日

保荐代表人签名：

李 军

2024年 10月 28日

# 海通证券股份有限公司

# 关于齐峰新材料股份有限公司

# 向特定对象发行A股股票的保荐代表人专项授权书

根据《证券发行上市保荐业务管理办法》及有关文件的规定，我公司指定刘昊、王娜任齐峰新材料股份有限公司向特定对象发行A股股票项目的保荐代表人。